

Laga nos sa!

Nos ta mashá kurioso pa weta e frase bunitanan òf e poemanan di e alumnonan. Laga nos tambe gosa di nan via e página di Facebook di Anne Frank Huis. Pone un di e resultado- nan riba Facebook dor di taip nòmber di e alumno i pais sigui pa e frase bunita o poema.



facebook.com/anne
frankhouse



Lesá & skirbi ku Anne Frank

Manual pa dosente i funshonario di biblioteka

(pa mucha di 9 te ku 12 aña)

Den e manual akí bo ta haña informashon tokante e eksposishon i e buki di tarea. Banda di esaki bo ta haña tambe ayudo spesífiko pa guia e bishitantenan. E bishita total na e eksposishon ta dura mas o ménos 2 ora, inklusive e preparashon di 20 minüt.

Hopi éksito!

Resúmen di e programa

- 1 Prent e buki di tareanan (den klas). E dosente ta duna un lès di introdukshon kòrtiku i/òf un lès digital di Anne Frank (opshonal). Alumnonan ta traha e tareanan preparativo den e buki di tarea (opshon 1). Si esaki no ta logra, por hasié na e eksposishon mes (opshon 2).
- 2 Alumnonan ta yega na e eksposishon ku nan buki di tarea.
- 3 Na e panel di introdukshon e guia di eksposishon ta yama nan bon biní.
- 4 Alumnonan ta traha e tareanan preparativo den e buki di tarea, si esaki no a sosodé kaba den klas (opshon 2).
- 5 E guia ta duna un splikashon kòrtiku. Ta parti e grupo na tres.
- 6 E buki ta konsistí di tres parti ku tarea ku mester traha na e eksposishon (sin inkluí tarea preparativo i tarea final). Tur e tres gruponan ta traha tur tarea, pero den otro sekuensia. Asina lo tin suficiente espasio pa kada grupo na e eksposishon.
- 7 Ta indiká klaramente kuantu tempu nan ta haña pa kada parti (\pm 10 minüt).
- 8 Ora falta 1 minüt pa e tempu pasa, e guia ta anunsiá esaki.
- 9 Ora tur grupo a traha tur tres parti, e gruponan ta bini huntu pa traha e tarea final konhuntamente.
- 10 Ora tur hende ta kla, por papia brevemente den kren over di e resultadonan i kologá nan riba e bòrchi magnétiko na e eksposishon.

Guia

PA E DOSENTE

Opshon 1: Preparashon den klas promé ku bishitá e eksposishon

Start → repasá tep- i trikinan (weta p. 4) → prent/nit e buki di tareanan i repartí nan den klas → start ku lès di introdukshon i/òf lès digital (èkstra, weta p. 5) → trata tur e páginanan ku tarea preparativo den e buki di tarea (number 1 te ku 8) → bai eksposishon → bon biní i introdukshon dor di e guia di eksposishon → repartishon den 3 grupo → traha sobrá tareanan den e buki di tarea → traha páginanan ku e tarea final konhuntamente den 1 grupo → komentario posterior: ken ke lesa su rondel? → klousura dor di e guia di eksposishon.

Durashon preparashon den klas: 1 ora

Durashon bishita na eksposishon: 1 ora

Opshon 2: Preparashon durante bishita na e eksposishon

Start → repasá tep- i trikinan (weta p. 4) → prent/nit e buki di tareanan i repartí nan den klas → bai eksposishon → bon biní i introdukshon dor di e guia di eksposishon → start konhuntamente ku e páginanan ku tarea preparativo (p. 1 te ku 8) → parti e grupo na 3 → traha tur sobrá tarea → traha páginanan ku e tarea final konhuntamente den 1 grupo → komentario posterior: ken ke lesa su rondel? → klousura dor di e guia di eksposishon.

Durashon bishita na eksposishon: 1,5 ora

Splikashon ekstense di tareanan Buki di tarea, weta página 4.

PA E FUNSHONARIO DI BIBLIOTEKA

Start → prepará e eksposishon (harma + sòru pa pòtlot, papel, skèr/diarionan di Anne Frank/ tòp 20 buki pa mucha) → prepará bon biní & introdukshon → repasá tep- i trikinan (weta p. 4) → lesa buki di tarea → tuma kontakto ku

dosente: a prepará kaba den klas òf nò? → risibí e grupo → start ku ruta (weta aki riba) → klousura.

Splikashon ekstense di Bon biní & introdukshon, weta página 5.



Programa / logístika

□ TAREANAN PREPARATIVO (PAG. 1 TE KU 8)

Ta duna un relato kòrtiku di historia di bida di Anne Frank i ta hasi algun pregunta di empatia (p.e. Kon abo lo a hasi si/sintibo si). Ta trata nan konhuntamente den klas (opshon 1) òf na e eksposishon (opshon 2).

TAREANAN (PAG. 9 TE KU 18)

Despues di e preparashon alumnonan ta kuminsá traha den 3 grupo. Kada grupo ta kuminsá ku un otro parti di e buki. Tur grupo ta traha tur e tres partinan (A, B, C) di e buki.

Ⓐ Aki **grupo 1** ta kuminsá

Tarea:

- buska palabra (pag. 11)
- kaba frase (pag. 12)

Ⓑ Aki **grupo 2** ta kuminsá

Tarea:

- kaba e kuenta (pag. 14)
- kaba frase (pag. 15)

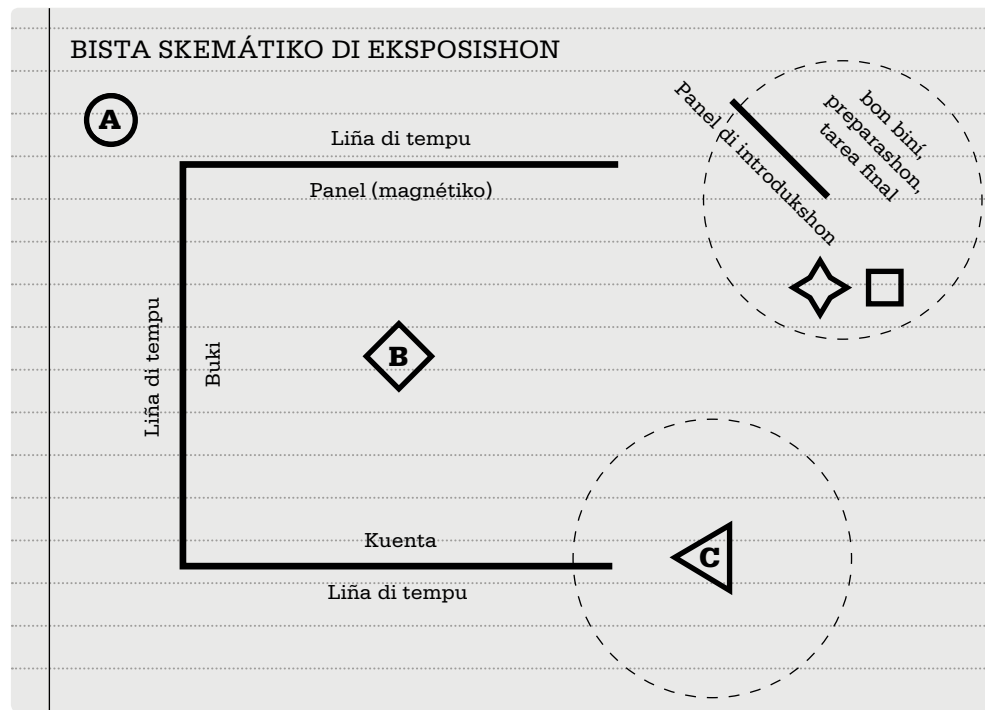
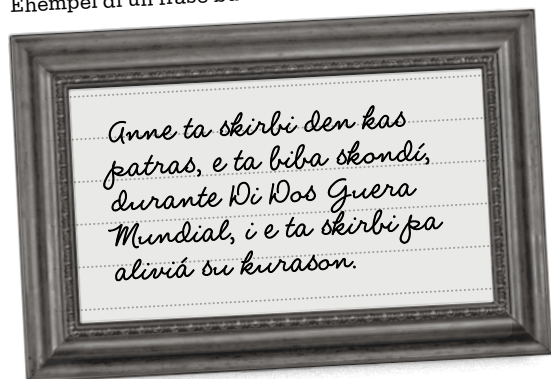
Ⓒ Aki **grupo 3** ta kuminsá

Tarea:

- wega di frase bunita (pag. 17)

E gruponan ta kambia lugá te ora nan traha tur tarea!

Ehèmpel di un frase bunita over di Anne Frank:



TEP: Ta konsehabel laga e alumnonan traha nan tareanan den grupo di dos.

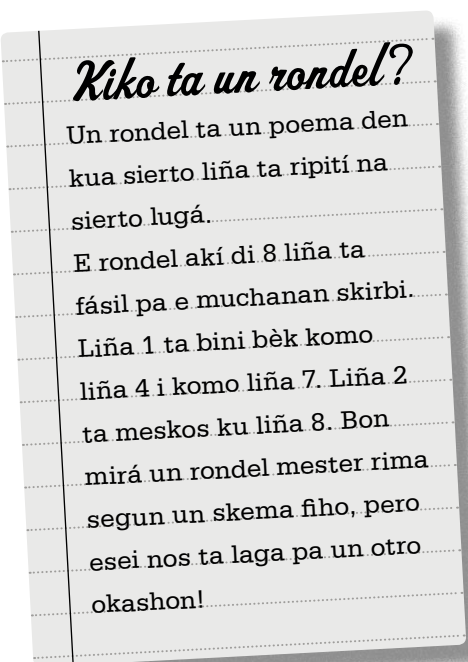
TEP: E wega di frase bunita ta e parti ku ta rekerí mas tantu guia. Alumnonan por pega nan frase bunita riba e delaster panel (magnético). Pa e sosodé na un manera nèchi, ta nese-sario pa un adulto dirigí esaki.

E number di páginanan ta referí na página di e buki di tarea.

✧ TAREA FINAL (PAG. 19 TE KU 21)

E tarea final ta un sorpresa pa e alumnonan. Nan lo deskubrí ku kontestando e preguntanan riba e páginanan anterior, sin sa, nan a skirbi un rondel. Nan mester skirbi e kontestanan un pa un bou di otro (weta pag. 20) i nan lo deskubrí nan propio rondel. Nan por skirbié riba pag. 21 den un bunita leshi.

Tep & triki pa e buki di tarea



TAREANAN PREPARATIVO

Ademas di e lès di introdukshon i e lès digital tin tambe tarea preparativo den e buki di tarea. Esakinan e alumnonan por traha individualmente.

Página 2

Laga e alumnonan pone nan dede na e kaminda indiká riba e página i sigui bai den e síkulo di tempu. Esaki ta kaba na e diario di Anne Frank. Puntra ken a lesa e diario. Bo por lesa un pida di e diario pa nan, por ehèmpel e anotashon di 20 di yùni di 1942.

Página 3

Aki nos ta pidi e alumnonan pa skirbi nòmber di e pais kaminda nan a nase. Si tin mucha ku a emigrá, nan por mostra nan pais riba e mapa.

Página 8

Por laga nan traha e tarea akí na kas. Ta un ehersisio chikitu den kua nan mester kontestá un pregunta via e kas patras virtual. Weta www.annefrank.org/achterhuis. Promé ku e alumnonan bai e eksposishon nan por pensa un pregunta over di Anne Frank. Despues nan por buska e kontesta na e eksposishon. Esaki ta duna e bishita un aspekto mas aktivo.

TAREA

Página 11

Pa e tarea akí e alumnonan mester marka un di e 3 palabranan ku un rònchi. Despues nan mester buska e palabra akí na e eksposishon. Nan mester nota e aña den kua nan a haña e palabra. Despues nan ta lesa henter e periodo ei i skirbi ku nan mes palabranan kiko tin skirbí serka Anne e aña ei i kiko ta wòrdu kontá en general di Di Dos Guera Mundial.

Página 14

Lesá e kuenta di 'De Vlo' for di e buki di kuenta di Anne Frank pa e alumnonan. Aktivá nan pa nan kaba e kuenta. E buki di kuenta ta forma parti di e eksposishon.

Página 17/18

E tarea akí ta den forma di un wega. E alumnonan ta trah'é dos dos. Nan mester di un blach'i papel lòs. Nan ta skirbi den buki di otro. Asina nan tur dos ta haña un frase. Guia e alumnonan ora nan ta aña di palabra pa traha un frase bunita. Si nan no logra, laga nan buska un frase bunita for di un di e bukinan di tòp 20.

TAREA FINAL

Página 20

Esaki ta e delaster tarea pa skirbi. E alumnonan ta buska e kontestanan ku nan a skirbi den e buki di tarea riba página 12 i 15. Wak pa nan skirbi e frasenan riba e liña korekto, e pòch'i enknan ta mostra kaminda. E resultado ta un rondel, un poesia ku nan por skirbi riba página 20.

TEP: Via website di Anne Frank Huis bo por hasi uso di e liña di tempu. Aki bo por klek pasa dor di tempu i mira potrèt. Weta www.annefrank.org/tijdlijn.

PA E FUNSHONARIO DI BIBLIOTEKA

Bon biní i introdukshon

- 1 Yama tur hende bon biní na e eksposishon!
- 2 Aktivá loke e alumnonan sa kaba ku pregunta: Ken por bisa/konta mi ken Anne Frank tabata? Kiko el a skirbi? Over di kiko e ta bai?
- 3 Konta di kiko e eksposishon ta trata, por ehèmpel: E eksposishon akí ta bai over di Anne Frank komo eskritora. Boso por haña sa mas kos di dje na e eksposishon. Pasobra ken di boso tabata sa ku e tabata skirbi kuenta tambe? Anne tabata skirbi kuenta kòrtiku di kosnan ku tabata pasa den e kas patras. Tin be tambe e tabata inventá kuenta e mes. Nan parse kuenta di ada. E tabata lesa hopi tambe. Boso ke sa kiko e tabata lesa? Na e eksposishon akí bo ta haña sa kiko e tabata lesa i ken tabata sòru pa e haña buki. Tin un buki di tarea ku hopi pregunta riba Anne Frank. Boso ta bai kontestá e preguntanan ei.



ruta

- 4 Duna e grupo ± 20 minüt pa traha e tareanan preparativo si nan no a hasi esaki den klas kaba.
- 5 Parti e alumnonan den 3 grupo i bisa nan ku nan mag di traha dos dos den nan grupo. Kon nos ta bai hasi esaki? Nos ta bai traha 3 grupo. Kada grupo ta kuminsá na un otro parti di e buki di tarea. Dos mucha mag di traha huntu na un tarea. Lesa kada tarea pa bo sa kiko bo tin ku hasi.
Paga tinu: nos ta duna un señal. Esei ke men ku ta tempu pa kaba e tarea. Na e di dos señal bo mester kana bai na e siguiente lugá di e eksposishon. E tarea final nos ta traha huntu.
Aki e muchanan ku no a traha e tareanan preparativo na skol ta kuminsá hasi esaki.
- 6 Guia e alumnonan durante ku nan ta traha e tareanan. Palabrú un lugá fiho ku e dosente i kompañan-tenan i delegá: ken ta para na kua parti di e eksposishon?

- 7 Duna un seña 1 minüt di antemano ora tempu pa e parti en kestion ta bai kaba. Asina kos ta kana zetá i nan por kuminsá ku e siguiente parti den nan buki di tarea sin pèrdè tempu.
- 8 Yama tur e muchanan huntu ora ta tempu pa skirbi e tarea final.
- 9 Laga algun mucha lesa nan frase bunita i/òf poesia. Puntra e muchanan kon nan a haña e eksposishon i klousurá.

TEP: Pa punto 5 kana fásil, a marka e 3 partinan (A, B, C,) den e buki di tarea ku un símbolo. Asina bo por splika fásil kua parti nan mester traha.

